




ScienceDirect 非購読誌の利用方法

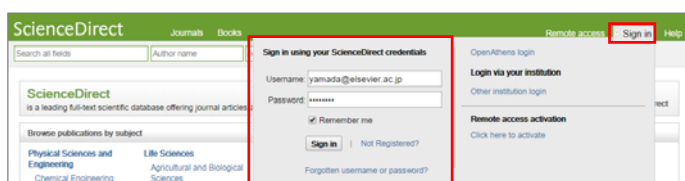
エルゼビアの電子ジャーナル・電子ブックを提供する ScienceDirect では、購読誌（タイトル単位で年間購読しているタイトル）以外の非購読誌のフルテキストも論文単位で利用することができます。非購読誌を利用するためには、その権限を持ったユーザー名とパスワードでログインする必要があります。非購読誌の利用を希望される方は、図書館までご連絡ください。


購読誌と非購読誌のフルテキストの見分け方：

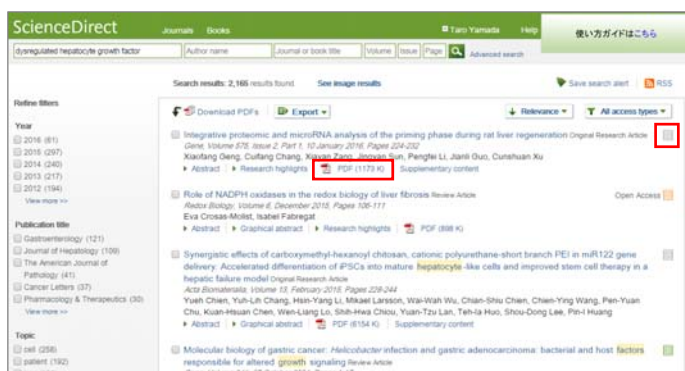
ScienceDirect の各論文には、フルテキストを利用できるかどうかを示すアイコンが付いています。

-  購読誌でフルテキストを読むことができます。
-  オープンアクセス論文でフルテキストを読むことができます。
-  非購読誌で抄録までを読むことができます。フルテキストは、ここで紹介する方法で読むことができます。

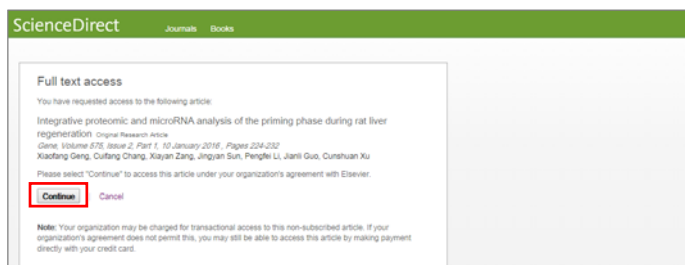
1. 画面右上の Sign in リンクをクリックし、非購読誌利用の権限を持ったユーザー名とパスワードでログインしてください。



2. 読みたい論文を探します。論文が非購読誌の場合は、検索結果ページ（左下画面）または目次ページでは  のアイコンが付いています。論文ページ（右下画面）では、抄録までが表示されています。



3. PDF リンクを選択した場合は別タブ（ウィンドウ）に、論文ページの左側のアウトラインからフルテキストにアクセスしようとした場合は同じタブ（ウィンドウ）に以下のような確認画面が表示されます。[Continue] ボタンをクリックすると、フルテキストが表示されます。



メッセージの参考訳

フルテキストへのアクセス

あなたは以下の論文へのアクセスを要求しました。

（論文の書誌情報）

[Continue] をクリックして、あなたの所属機関とエルゼビアの契約に基づいてこの論文にアクセスしてください。

[Continue] [キャンセル]

注：この非購読誌の論文にトランザクションでアクセスすることによってあなたの所属機関は課金されます。あなたの所属機関との契約でトランザクションによるアクセスが許されない場合でも、クレジットカードで直接支払いを行うことができる場合があります。